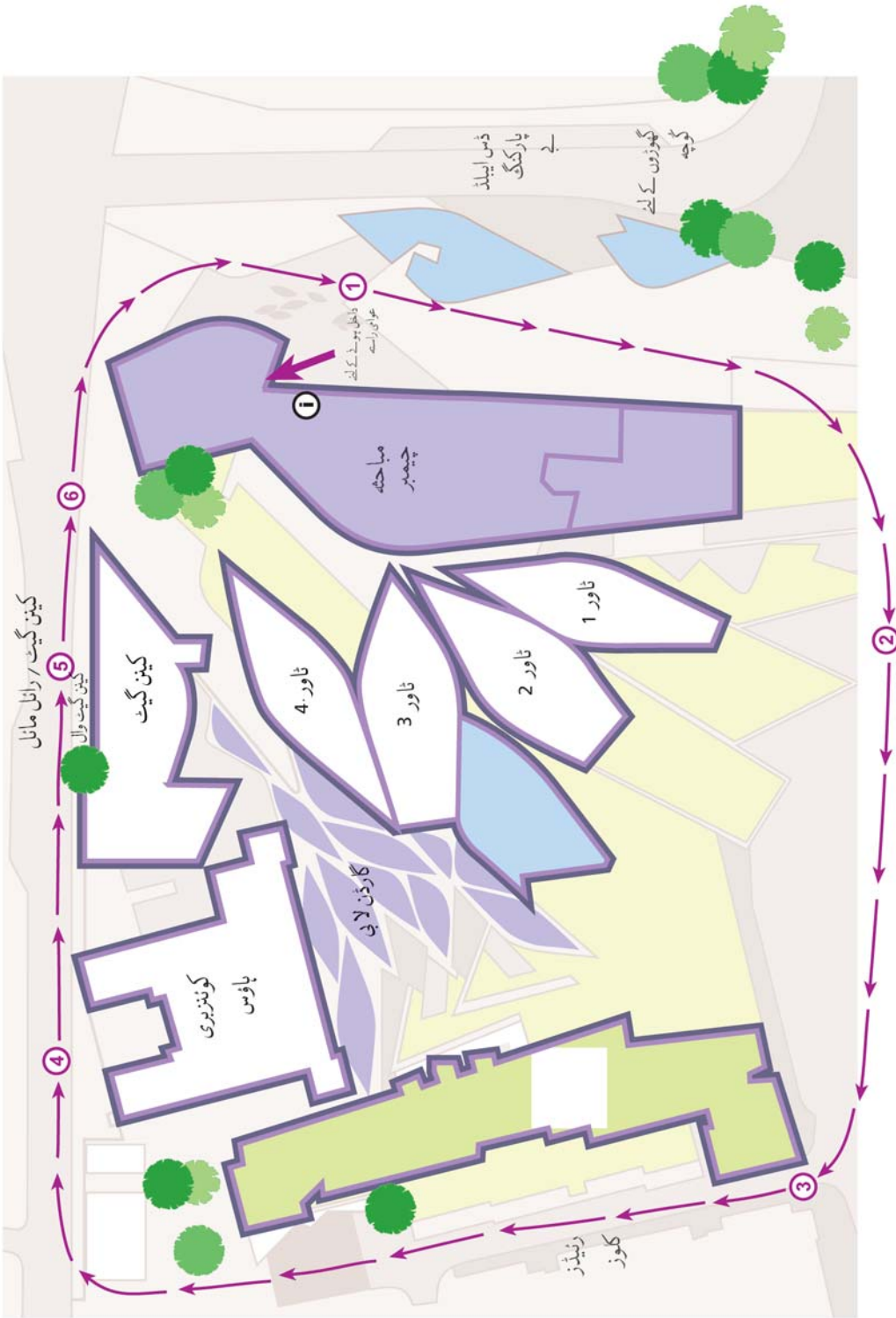



سکاتش پارلیمنٹ کی عمارت کے متعلق جانکاری حاصل کریں

ایک بیرونی ٹور



مباحثہ چیمبر کو زیادہ تر کنکریٹ کے تختوں میں ڈھکی ہوئی سٹیل فریم سے تیار کیا گیا ہے۔ چیمبر کا فرش اس عمارت کی پہلی منزل پر ہے۔ سکائس پارلیمنٹ کے ممبران (ایم ایس پی) ایک شیشہ بند پیدل راستے سے گزر کر اس چیمبر میں داخل ہوتے ہیں۔ یہ راستہ شمال کی جانب کو جاتا ہے۔ اس پیدل راستے کے مغربی کنارے پر اصلی پارلیمنٹ ہال کی عمارت سے لی گئی پتھر کی ایک سل رکھی گئی ہے۔ اتحاد سے قبل اس عمارت میں پارلیمنٹ کا اجلاس ہوا کرتا تھا۔ یہ پتھر پارلیمنٹ کو دنداس بیکر (Dundas-Becker) فیملی نے عطیہ کیا تھا یہ فیملی مڈ لودھیان (Midlothian) میں واقع آرنسٹن ہاؤس (Arniston House) کی مالک ہے جہاں پر اس پتھر کو پل کے ایک حصے کے طور پر استعمال کیا گیا تھا۔



سکائس پارلیمنٹ میں آمد پر آپ کا خیر مقدم۔ ان عمارتوں کے بیرونی ٹور کے لئے یہ لیفلٹ بذات خود ایک گائیڈ کی مانند ہے۔ اگر آپ روت پر چلیں گے تو آپ کو تمام اہم عمارتیں دکھانی دیں گی اور آپ کو ان کے ڈیزائن اور جگہ کی تاریخی اہمیت کے متعلق بہتر جانکاری حاصل ہوگی۔

جولائی 1998 میں بارسلونا کے آرکیٹیکٹ ای ایم بی ٹی (EMBT) اور اس کے پارٹنر آریم جے ایم (RMJM) سکائس لینڈ نے سکائس پارلیمنٹ کے لئے ہالی روڈ میں نئی عمارت کا ڈیزائن تیار کرنے کے بین الاقوامی مقابلے میں کامیابی حاصل کی۔ این ریک مرالز (Enric Miralles) دنیا کی صف اول کا ایک آرکیٹیکٹ اور اپنے کام کی وجہ سے عالمی شہرت رکھتا ہے۔

1 - عام دروازے کے باہر سے اپنے ٹور کا آغاز کریں۔
بلا جھک پانی کے نمایاں حصے کی جانب بڑھیں۔
پارلیمنٹ کی طرف رخ کرنے کے لئے مڑیں۔ راک
جانیں اور مباحثہ چیمبر کی طرف دیکھیں:
دی ڈیپٹنگ چیمبر (مباحثہ چیمبر)




چیمبر میں ایم ایس پی صاحبان ، لارڈ ایڈووکیٹ اور سولیسٹر جنرل کے ساتھ ساتھ پریذائڈنگ آفیسر (مہتمم) کے لئے نیم دائرے کی شکل میں نشستیں نصب کی گئی ہیں۔ شاہ بلوط (Oak) اور انجیر (Sycamore) کی لکڑی سے ایم ایس پی صاحبان کے لئے ڈیسک تیار کئے گئے ہیں جنہیں این ریک مرالز نے ڈیزائن کیا تھا۔ چیمبر کی منفرد چھت کا ڈھانچا شاہ بلوط کے چمکدار شہتیروں پر مشتمل ہے جنہیں سیلنگ کی سطح پر سٹین لیس سٹیل کے جوڑوں کے ایک سلسلے کے ساتھ ملا کر سہارا دیا گیا ہے۔ سہارے کے لئے ستون استعمال نہ کئے جانے کی وجہ سے چیمبر میں ہر چیز واضح نظر آتی ہے۔

آپ پبلک گیلری سے اسمبلی کی کارروائی دیکھ سکتے ہیں۔

اپنی سمت جاننے میں مدد کے لئے اس لیفلٹ
کی دوسری جانب کے نقشے پر نظر دوڑائیں۔

این ریک مرالز (Enric Miralles) نے ہمیشہ پارلیمنٹ کی اس عمارت کو 'زمین پر براجمان' کہہ کر پکارا ہے۔ اس جملہ پروجیکٹ کے ایک حصے کے طور پر اس کے ارد گرد زمینی مناظر کا ایک جال پھیلا دیا گیا ہے۔ گھاس سے ڈھکی ہوئی کنکریٹ کی 'شاخیں' پتوں کی شکل کی عمارتوں کو پارک لینڈ سے ملاتی ہیں۔ زمینی مناظر میں شامل مقامی سکائس جنگلی پھول، درخت اور جھاڑیوں کے علاوہ پانی اور روشنی کے قہقہے بہت نمایاں ہیں۔ تاروں کے کھانچوں میں جکڑے پتھروں کی دیواریں اور پتھروں سے بھری ہوئی تاروں کی ٹوکریاں بھی نمایاں ہیں۔ انہیں یہاں کی سابقہ کچھ عمارتوں سے حاصل کردہ پتھروں سے تیار کیا گیا ہے۔ پیدل اور سائیکل کے لئے مختص راستوں اور عوامی اجتماعات کے لئے جگہ کے ساتھ یہ زیادہ تر علاقہ عوام کے لئے دستیاب اور قابل رسائی ہے۔



ایم ایس پی بلڈنگ اس علاقے کے مغربی کنارے پر واقع ہے۔ یہ رینڈزکلوز (Reid's Close) کے متوازی ہے جو کین گیت (Canongate) کو ہالی روڈ (Holyrood Road) سے ملاتی ہے۔ شمالی کنارے کی طرف سے یہ چھ منزلہ ہے اور جنوبی کنارے کی طرف سے کم ہو کر چار منزلہ رہ جاتی ہے۔

یہ عمارت کنکریٹ کے ایک سلسلہ واریونٹوں سے تعمیر کی گئی ہے جنہیں موقع پر ہی تیار کیا گیا تھا۔ نصب کرنے سے قبل ہر گنبد نما یونٹ کا وزن 18 ٹن تھا۔ ہریونٹ میں ایک دفتر کے لئے گنجائش موجود ہے۔ عمارت کے بیرونی حصے کو کیمینے اور ساؤتھ افریقی تعمیری پتھر جیسے تعمیری سامان سے کاشی کاری کر کے مزین کیا گیا ہے۔

مغربی حصے میں (جسے آپ رینڈزکلوز کی طرف سے دیکھ سکتے ہیں) سٹین لیس سٹیل کی کھڑکیاں نصب ہیں ان میں کھڑکی والی نشستیں لگانی گئی ہیں جنہیں این راک مرالز نے ایم ایس پی صاحبان کے لئے 'ذکر و فکر کی جگہ' سے تعبیر کیا ہے۔ ان میں سے کچھ کھڑکیوں کے بیرونی حصے پر شاہ بلوط کی لکڑی کا جالی دار ڈیزائن نمایاں ہے۔ اندرونی طرف کھڑکی والی ڈشستوں میں سے تقریباً نصف ایک میٹر اور نصف آدھا میٹر چوڑی ہیں۔

ہر دفتر کی دیوار میں ایک الماری بنائی گئی ہے جسے شاہ بلوط اور انجیری لکڑی سے تیار کیا گیا ہے۔



3. ہالی روڈ (Holyrood Road) پر مڑ جائیں۔ پھر اپنے دائیں جانب رینڈزکلوز (Reid's Close) میں مڑ جائیں اور ایم ایس پی بلڈنگ کے پاس سے گزریں:

دی ایم ایس پی بلڈنگ




2۔ پارلیمنٹ کی عمارت کے ساتھ بکھرے ہوئے زمینی مناظر کی طرف آگے بڑھیں۔ دائیں طرف جانے والے پیدل راستے پر چلیں۔ راک جائیں اور ٹاور (اونچی) عمارتوں کی طرف نگاہ دوڑائیں:

ٹاور (اونچی) عمارتیں

یہاں پر چار عدد ٹاور عمارتیں ہیں جو مباحثہ چیمبر کی عمارت کے عقبی حصے کے گرد لپٹی ہوئی ہیں۔ باہر سے انہیں تقویت دینے والے کنکریٹ کے سانچے کیمینے کے عمارتی پتھر (Kemnay Granite) سے ڈھکے ہوئے ہیں جو ابیرڈین شائر (Aberdeenshire) سے لایا گیا تھا۔ یہاں پر شاہ بلوط کی لکڑی اور سیاہ خاکستری رنگ کے عمارتی پتھر کی پٹیاں نمایاں ہیں۔ ان کی چھتیں الٹی کشتیوں کی مانند ہیں اور سٹین لیس سٹیل سے ڈھکی ہوئی ہیں۔

پارلیمنٹ کے چھ عدد کمیٹی روم ٹاور نمبر 1 اور 2 پر واقع ہیں۔ ٹاور نمبر 3 اور 4 میں سکاٹش ایگریکٹیو منسٹرز کے دفاتر کے علاوہ پارلیمنٹ کے سٹاف کے لئے رہائشی کوارٹرز ہیں۔ یہاں پر میٹنگ رومز (ملاقات کے لئے کمرے) بھی ہیں جہاں پر ایم ایس پی صاحبان اپنے انتخابی حلقے کے لوگوں سے ملاقات کا انتظام کر سکتے ہیں۔





کونزبری ہاؤس کی عمارت کو درجہ اے کا تحفظ حاصل ہے اور 1667 میں اس کے ابتدائی حصے کی تعمیر سے اسے مختلف قسم کے استعمال میں لایا گیا تھا۔ 1707 میں جب معاہدہ اتحاد (ایک ضابطہ قانون جس کے ذریعے سکاٹ لینڈ اور انگلینڈ نے ویسٹ منسٹر لندن کی ایک پارلیمنٹ کے ماتحت برطانیہ عظمیٰ کی مملکت متحدہ کے طور پر اتحاد کیا) پر دستخط کئے گئے تو اس وقت یہ کونزبری کے ڈیوک کی رہائش گاہ تھی۔



1803 سے اولاً اسے سرکاری ہسپتال کے طور پر استعمال کیا گیا پھر اسے آرمی بیرکس کے طور پر استعمال میں لایا گیا۔ اُس وقت اس میں ایک اور منزل کا اضافہ کیا گیا تھا۔ 1833 میں یہ 'پناہ گزینوں کے لئے رہائش گاہ' بن گئی اور 1945 سے 1996 تک اسے ہسپتال کے طور پر استعمال کیا جاتا رہا۔ 1996 میں ہسپتال کو بند کر دیا گیا اور اسے سکاٹش اینڈ نیوکیسل بروریز (Scottish and Newcastle Breweries) نے خرید لیا اُس وقت ارد گرد کا علاقہ انہی کی ملکیت میں تھا۔ ڈھانچے کو مستحکم بنانے اور غیر تاریخی حصوں کو ختم کرنے سمیت عمارت کی آرائش و زیبائش کے حوالے سے اس پر کام کیا گیا ہے۔ دریافت کردہ نقوش کی نشان دہی کرنے اور انہیں محفوظ کرنے کے لئے سبھی کام ایک آرکیالوجسٹ کی رہنمائی میں کیا گیا تھا۔

4. رنڈز کلوز کے آخری کنارے سے دائیں جانب کو مرکز کونزبری ہاؤس کے باہر دیکھیں:

کونزبری ہاؤس

ڈیور روم (Dewar Room) نامی کمرہ یہیں پر موجود ہے اس میں 2000ء میں وفات پانے والے سکاٹ لینڈ کے فرسٹ منسٹر ڈونلڈ ڈیور (Donald Dewar) کی فیملی کی طرف سے پارلیمنٹ کو تحفے کے طور پر دی گئی کتابوں اور دوسری یادگار چیزوں کو محفوظ کیا گیا ہے۔



کونزبری ہاؤس میں پریڈائونگ آفیسرز اور پارلیمنٹ کے دیگر عملے کے دفاتر قائم ہیں۔

سرحدی دیوار جو نیچے کی طرف کینن گیٹ کے دامن میں پہنچتی ہے ' کینن گیٹ وال ' کہلاتی ہے۔ اس دیوار میں لگائے گئے پتھر سکاٹ لینڈ کے گرد و نواح سے لئے گئے تھے۔ ان میں سے بعض پر تصاویر اور بعض پر مقولے تراشے گئے ہیں۔ دیوار پر بیرونی احاطے کا ڈیزائن این راک مرالز کے ان گلیوں کے خاکے پر مبنی ہے جنہیں وہ ایڈنبرا ہوٹل میں واقع اپنے کمرے سے دیکھ سکتا تھا۔

5. کینن گیٹ سے نیچے ہال رُوڈ ہاؤس کے بیلنس کی طرف کوچائیں اور کینن گیٹ وال کو دیکھنے کے لئے رُکیں:

دی کینن گیٹ وال (دیوار)

6۔ کینن گیٹ وال کے پاس سے گزر جانے کے بعد کینن گیٹ عمارت اور اس کے امتیازی 18 میٹر لمبے شہتیری بریکٹ پر نگاہ دوڑائیں۔ شیشہ بند پیدل رستہ مباحثہ چیمبر کی پشت کو ناؤر نمبر 3 اور 4 سے ملاتے ہوئے دکھائی دیتا ہے۔

یہ لیفلٹ بریل، آڈیو ٹیپ اور متعدد دوسری زبانوں میں دستیاب ہے۔ اس لیفلٹ میں تحریر کسی بات یا پارلیمنٹ کے متعلق مزید معلومات جاننے کے لئے براہ مہربانی پبلک انفارمیشن سروس سے رابطہ قائم کریں:

ٹیلیفون: 0845 278 1999 یا 0131 348 5000

آر این آئی ڈی ٹائپ ٹاک کے ذریعے: 18001 0131 348 5000

ٹیکسٹ فون: 0845 270 0152

فیکس: 0131 348 5601

ای میل: sp.info@scottish.parliament.uk

بذریعہ خط و کتابت:

Public Information Service
The Scottish Parliament
Edinburgh EH99 1SP